

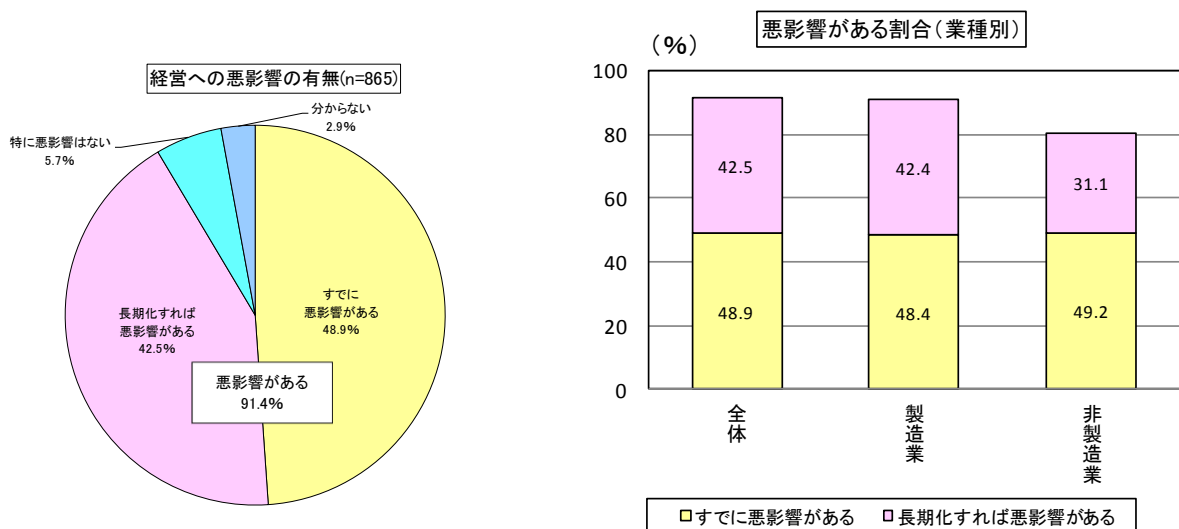
新型コロナウイルスによる経営への影響調査

～緊急事態宣言の全国拡大前の段階で、9割以上の企業が経営への悪影響を認識～

<調査結果のポイント（8割超を4月16日までに回収）>

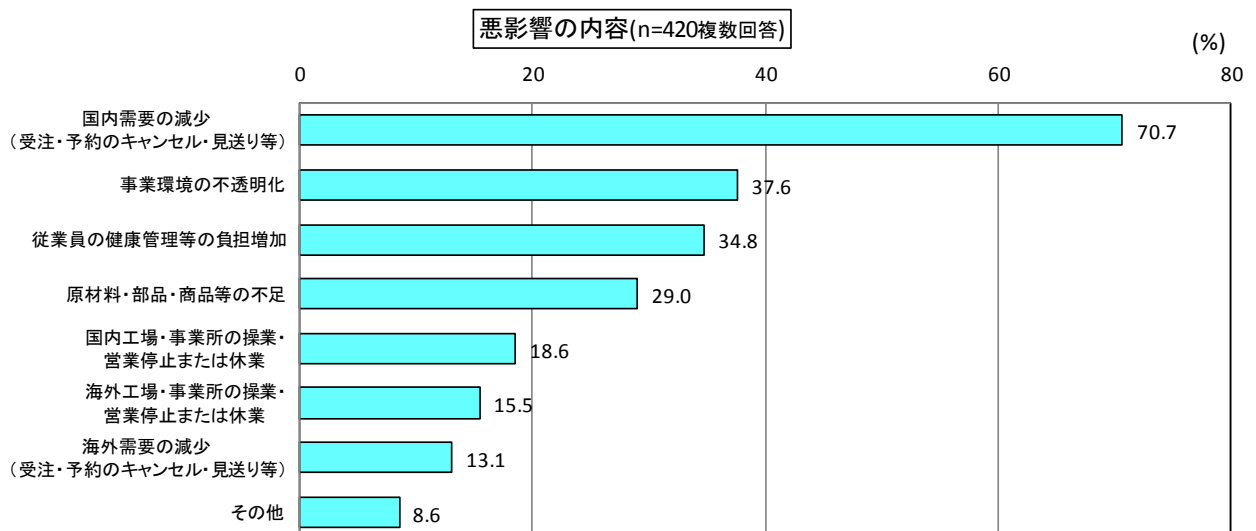
1. 新型コロナウイルスによる経営への悪影響の有無

- 「すでに悪影響がある」が48.9%、「長期化すれば悪影響がある」が42.5%となり、集計企業全体の9割以上が、現在もしくは今後悪影響があると回答した。



2. 悪影響の内容

- 「すでに悪影響がある」と回答した企業における影響の内容については、「国内需要の減少（受注・予約のキャンセル・見送り等）」が70.7%と最も高かった。



<調査の概要>

- (1) 調査時期 2020年3月下旬～4月下旬
- (2) 調査方法 当社実施「あしぎん景況調査」の特別質問
- (3) 調査対象企業 足利銀行の営業地域（栃木県、群馬県、茨城県、埼玉県他）の企業 1,663社
- (4) 企業規模区分 従業員数にて規模を区分
 大企業……製造、建設、運輸は300人以上、
 卸売、サービスは100人以上、小売は50人以上
 中小企業…上記未満
- (5) 有効回答企業数 865社（回答率 52.0%）
 うち710社は4月16日（緊急事態宣言の全国拡大）までに回収
- (6) 回答状況 下記のとおり

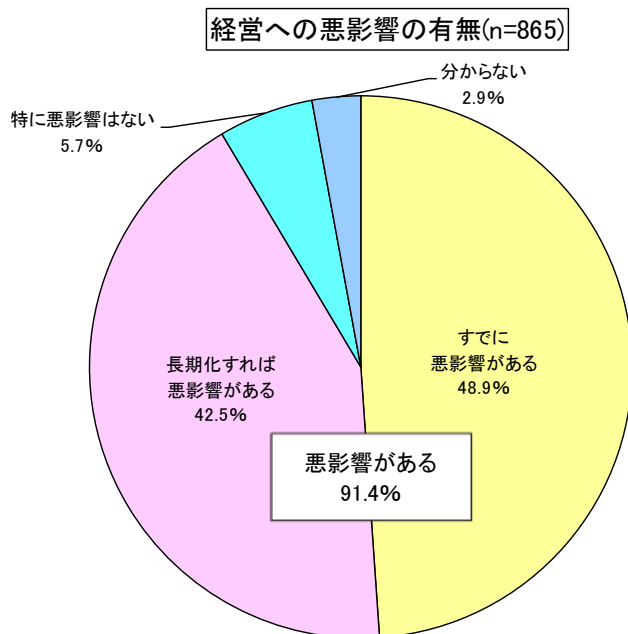
回答状況		対象企業数	有効回答数	有効回答率(%)	構成比(%)
全体		1,663	865	52.0	100.0
地域	栃木県内	897	486	54.2	56.2
	栃木県外	766	379	49.5	43.8
規模	大企業	439	220	50.1	25.4
	中小企業	1,224	645	52.7	74.6
業種	製造業	692	367	53.0	42.4
	大企業	107	59	55.1	16.1
	中小企業	585	308	52.6	83.9
	飲・食料品	81	38	46.9	10.4
	繊維品	32	17	53.1	4.6
	木材・木製品	23	12	52.2	3.3
	紙・パルプ	22	13	59.1	3.5
	化学品	22	9	40.9	2.5
	プラスチック	42	27	64.3	7.4
	窯業・土石	33	24	72.7	6.5
	鉄鋼・非鉄	47	29	61.7	7.9
	金属製品	73	38	52.1	10.4
	一般機械	73	42	57.5	11.4
	電気機械	73	34	46.6	9.3
	輸送用機械	68	34	50.0	9.3
	精密機械	43	23	53.5	6.3
	その他	60	27	45.0	7.4
	非製造業	971	498	51.3	57.6
	大企業	332	161	48.5	32.3
	中小企業	639	337	52.7	67.7
	建設	210	116	55.2	23.3
	卸売	189	105	55.6	21.1
	小売	182	85	46.7	17.1
運輸	142	71	50.0	14.3	
サービス	248	121	48.8	24.3	

(7) 注意点

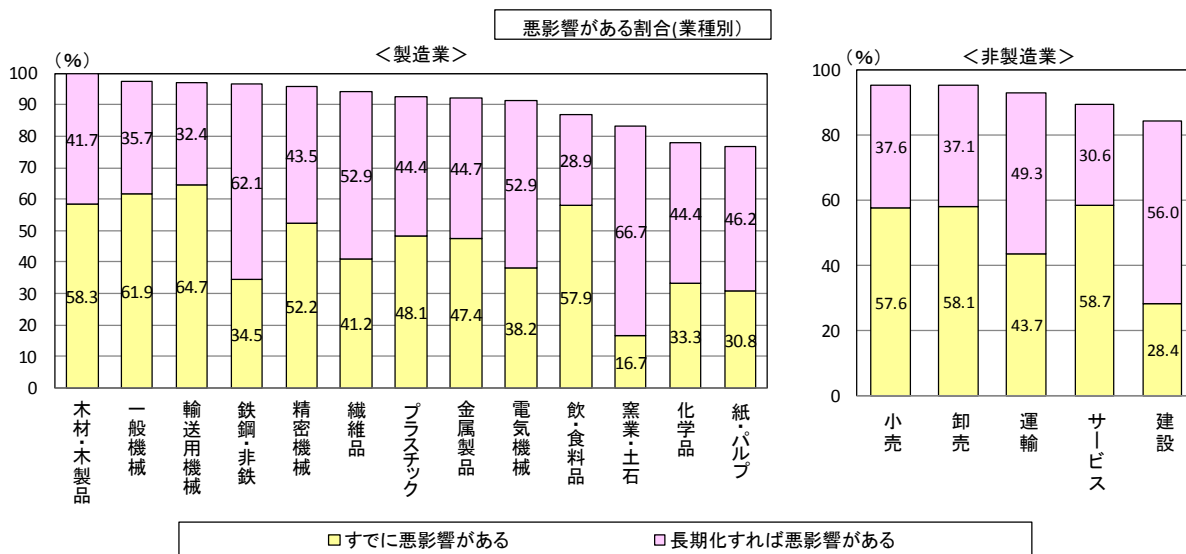
- ・ 図表中のnとは、回答者数のことである。
- ・ 集計は、小数第2位を四捨五入しているため、数値の合計は100%にならない場合がある。

1. 新型コロナウイルスによる経営への悪影響の有無

- 概ね4月中旬までに回収した結果は、「すでに悪影響がある」が48.9%、「長期化すれば悪影響がある」が42.6%となり、集計企業全体の9割以上が、現在もしくは今後悪影響があると回答した。

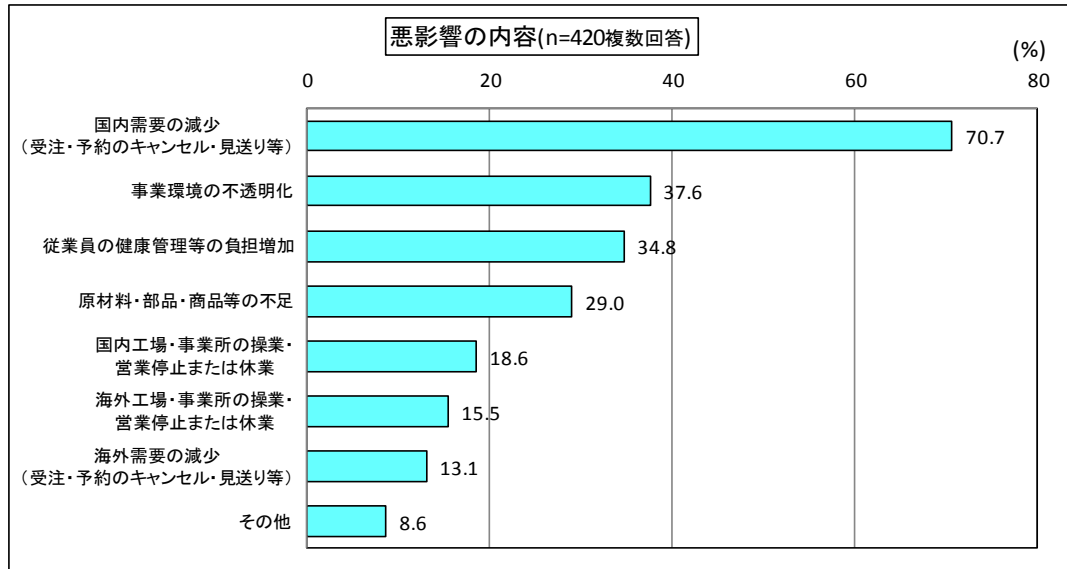


- 業種別に「悪影響がある」（「すでに悪影響がある」＋「長期化すれば悪影響がある」）の割合をみると、製造業では「木材・木製品」（100.0%）が最も高く、次いで「一般機械」（97.6%）、「輸送用機械」（97.1%）となった。
非製造業では「小売」「卸売」（ともに95.2%）が最も高く、次いで「運輸」（93.0%）となった。

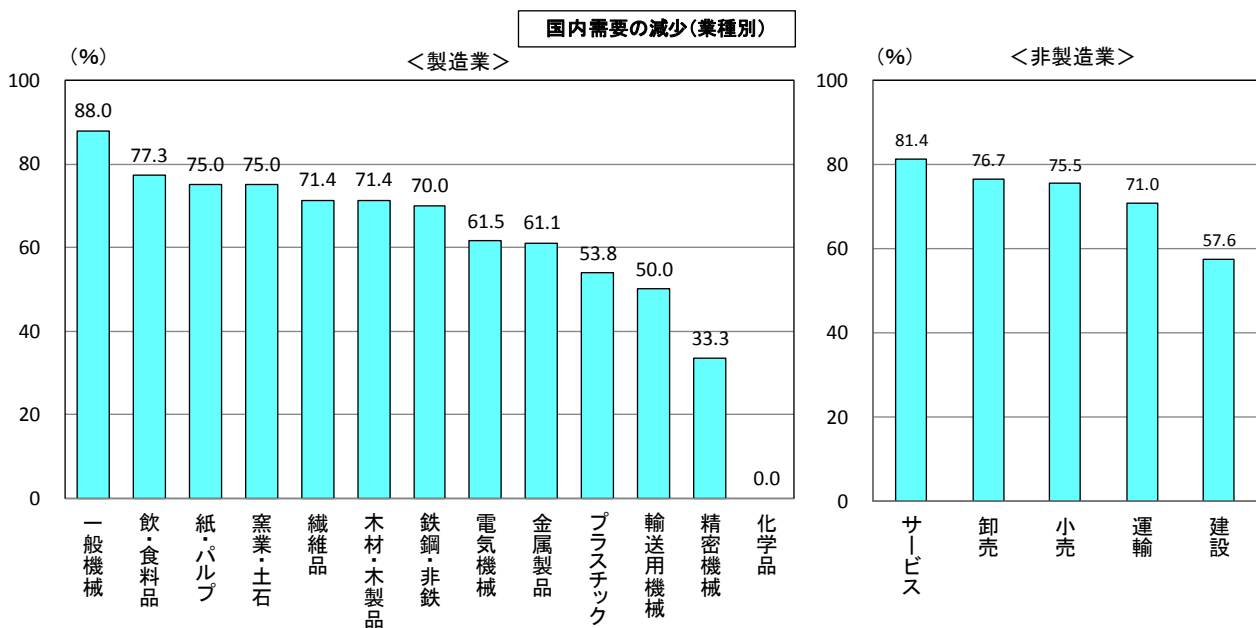


2. 悪影響の内容

- 「すでに悪影響がある」と回答した企業における影響の内容については、「国内需要の減少（受注・予約のキャンセル・見送り等）」（70.7%）が最も高く、次いで「事業環境の不透明化」（37.6%）、「従業員の健康管理等の負担増加」（34.8%）となった。



- 最も回答割合が高かった、「国内需要の減少（受注・予約のキャンセル・見送り等）」を業種別にみると、製造業では「一般機械」（88.0%）が最も高く、次いで「飲・食料品」（77.3%）、「紙・パルプ」（75.0%）となった。
非製造業では「サービス」（81.4%）が最も高く、次いで「卸売」（76.7%）、「小売」（75.5%）となった。



<資 料>

新型コロナウイルスによる経営への悪影響の有無(n=865)

(%)

	悪影響がある	悪影響の有無		特に悪影響はない	分からない	
		すでに悪影響がある	長期化すれば悪影響がある			
全体	91.4	48.9	42.5	5.7	2.9	
栃木県内	89.5	48.6	40.9	7.4	3.1	
栃木県外	93.9	49.3	44.6	3.4	2.6	
大企業	95.0	60.9	34.1	3.2	1.8	
中小企業	90.2	44.8	45.4	6.5	3.3	
業種	製造業	92.1	48.4	43.7	5.2	2.7
	大企業	94.9	52.5	42.4	3.4	1.7
	中小企業	91.5	47.7	43.8	5.5	2.9
	飲・食料品	86.8	57.9	28.9	7.9	5.3
	繊維品	94.1	41.2	52.9	0.0	5.9
	木材・木製品	100.0	58.3	41.7	0.0	0.0
	紙・パルプ	77.0	30.8	46.2	23.1	0.0
	化学品	77.7	33.3	44.4	22.2	0.0
	プラスチック	92.5	48.1	44.4	7.4	0.0
	窯業・土石	83.4	16.7	66.7	8.3	8.3
	鉄鋼・非鉄	96.6	34.5	62.1	0.0	3.4
	金属製品	92.1	47.4	44.7	7.9	0.0
	一般機械	97.6	61.9	35.7	2.4	0.0
	電気機械	91.1	38.2	52.9	8.8	0.0
	輸送用機械	97.1	64.7	32.4	0.0	2.9
	精密機械	95.7	52.2	43.5	0.0	4.3
	その他	92.6	63.0	29.6	0.0	7.4
	非製造業	91.0	49.2	41.8	6.0	3.0
	大企業	95.1	64.0	31.1	3.1	1.9
	中小企業	89.0	42.1	46.9	7.4	3.6
	建設	84.4	28.4	56.0	12.9	2.6
	卸売	95.2	58.1	37.1	3.8	1.0
	小売	95.2	57.6	37.6	3.5	1.2
運輸	93.0	43.7	49.3	1.4	5.6	
サービス	89.3	58.7	30.6	5.8	5.0	

悪影響の内容(n=420)

(%)

	見キ(受内注需 送リ等セ・要 ル・約減の少)	不事透業環 明化境の	等従の業員 の負担の健 康管理	品原材の不 足部品・商	まの国内工 場・営業事 業停止所	まの海外工 場・営業事 業停止所	見キ(受外注 送リ等セ・要 ル・約減の少)	その他	
全体	70.7	37.6	34.8	29.0	18.6	15.5	13.1	8.6	
栃木県内	72.2	33.8	31.6	29.5	18.8	13.7	14.1	7.7	
栃木県外	68.8	42.5	38.7	28.5	18.3	17.7	11.8	9.7	
大企業	66.9	42.9	47.4	30.1	22.6	15.0	13.5	12.8	
中小企業	72.5	35.2	28.9	28.6	16.7	15.7	12.9	6.6	
業種	製造業	65.5	37.9	27.7	24.9	21.5	27.1	23.7	5.6
	大企業	41.9	29.0	38.7	29.0	22.6	35.5	35.5	12.9
	中小企業	70.5	39.7	25.3	24.0	21.2	25.3	21.2	4.1
	飲・食料品	77.3	36.4	27.3	13.6	13.6	9.1	0.0	18.2
	繊維品	71.4	0.0	14.3	28.6	14.3	42.9	14.3	0.0
	木材・木製品	71.4	28.6	28.6	57.1	42.9	42.9	0.0	14.3
	紙・パルプ	75.0	25.0	25.0	25.0	25.0	0.0	0.0	0.0
	化学品	0.0	66.7	100.0	66.7	0.0	33.3	0.0	0.0
	プラスチック	53.8	30.8	38.5	30.8	23.1	23.1	0.0	0.0
	窯業・土石	75.0	75.0	25.0	50.0	0.0	25.0	50.0	0.0
	鉄鋼・非鉄	70.0	50.0	20.0	40.0	10.0	20.0	20.0	10.0
	金属製品	61.1	44.4	33.3	16.7	33.3	38.9	33.3	0.0
	一般機械	88.0	48.0	24.0	16.0	32.0	16.0	36.0	4.0
	電気機械	61.5	30.8	30.8	46.2	0.0	23.1	30.8	0.0
	輸送用機械	50.0	45.5	22.7	27.3	45.5	40.9	40.9	0.0
	精密機械	33.3	25.0	16.7	25.0	8.3	41.7	58.3	8.3
	その他	76.5	29.4	29.4	0.0	5.9	29.4	11.8	11.8
	非製造業	74.5	37.4	39.9	32.1	16.5	7.0	5.3	10.7
	大企業	74.5	47.1	50.0	30.4	22.5	8.8	6.9	12.7
	中小企業	74.5	30.5	32.6	33.3	12.1	5.7	4.3	9.2
	建設	57.6	30.3	51.5	78.8	9.1	9.1	6.1	3.0
	卸売	76.7	40.0	35.0	40.0	13.3	11.7	3.3	10.0
	小売	75.5	51.0	49.0	24.5	24.5	12.2	0.0	6.1
運輸	71.0	41.9	48.4	3.2	12.9	0.0	0.0	29.0	
サービス	81.4	27.1	28.6	21.4	18.6	1.4	12.9	10.0	

以上